

Brush Today?

Letter No.160

2018.4.



～暖かくなりましたね。桜を見に出かけませんか？～

〈4月の診療日のお知らせ〉

日	月	火	水	木	金	土
1	2	3	4	5	6	7
8	9	10	11	12	13	14
15	16	17	18	19	20	21
22	23	24	25	26	27	28
29	30	31				



印は、休診日となります。
印は、午前中診療いたします。

〈矯正歯科のお知らせ〉

4月26日(木)

〈障害歯科での治療日〉

4月10日(火)26日(木)



プラウト



**毎日歯ブラシをしても、磨き残しの気になる方に
当院では、ワンタフトブラシをお勧めしています！！**



¥292 (税込)

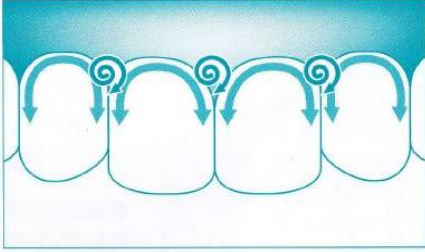
どんなにしっかり磨いたつもりでも、磨き残してしまう場所、それがリスク部位です。リスク部位になりやすい細かい部分にピンポイントで毛先が届きます。

- ☆狭い隙間にピタッと当たる
- ☆ねらった部位にラクに届く
- ☆密な植毛で汚れを吸い上げる
- ☆汚れをしっかりと落とす特殊素材

ワンタフトブラシ清掃のコツ

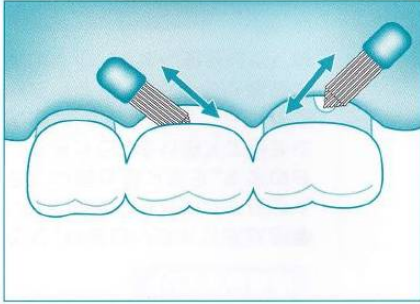


歯頸部



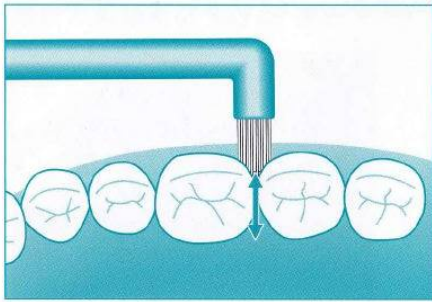
歯肉の境を筆でなぞるように磨きます。
毛先を歯肉と歯肉の境目に沿って
なぞるように動かします。

補綴物



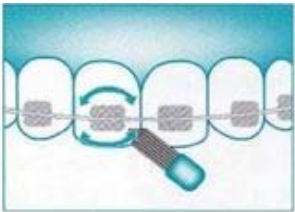
ポンティックの隙間にブラシを挿入し磨きます。
ブリッジのポンティックの隙間や分岐部に
歯間ブラシのように挿入し、ブラシを細かく
振動させながら清掃します。

インプラント

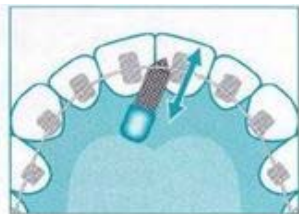


歯周組織に負担をかけないように磨きます。
歯周組織を擦り過ぎないように
気をつけながら、ていねいに清掃します。

矯正



矯正装置の周辺を重点的に磨きます。
ブラケット・バンドの周辺やワイヤー・フックの
下など、矯正の形状に合わせて清掃します。
ブラシを奥から手前にかき出すように使ったり、
隙間に入れたりして清掃するようにします。



矯正装置が入っただけで、う蝕のリスクは4～5倍
になります。

石川歯科医院の
Facebookの
QRコードです



歯ブラシについてのご相談は、スタッフまでお尋ねください

<http://www.ishikawa-dent.com>

石川歯科医院